

```
hp01 ~ # firewall-cmd --permanent --add-port={8888,8850}/tcp
```

```
hp01 ~ # firewall-cmd --reload
```

```
hp01 ~ # wget -c https://downloads.tableau.com/esdalt/2019.1.1/tableau-server-2019-1-1.x86\_64.rpm
```

```
hp01 ~ # adduser admin
```

```
hp01 ~ # passwd admin
```

```
hp01 ~ # usermod -aG wheel admin
```

```
hp01 ~ # yum install tableau-server-2019-1-1.x86_64.rpm
```

```
hp01 ~ # cd /opt/tableau/tableau_server/packages/scripts.20191.19.0215.0259/
```

```
hp01 scripts.20191.19.0215.0259 # su admin
```

```
[admin@hp01 scripts.20191.19.0215.0259]$ sudo ./initialize-tsm --accepteula -a admin
```

```
Creating 'tsmadmin' group for TSM admin authorization
```

```
Creating 'tableau' unprivileged user account
```

```
Creating directories and setting permissions...
```

```
Using '/var/opt/tableau/tableau_server' as the data directory.
```

```
Adding user 'admin' to group 'tableau'...
```

```
Adding user 'admin' to group 'tsmadmin'...
```

```
Added. Note: These group membership changes do not take effect in shells already open. For these to take effect, log out of the shell and log back in.
```

```
Creating environment file...
```

```
Starting TSM services...
```

```
Actualizando la versión del repositorio en el Servicio de coordinación de Tableau Server.
```

```
TSM services started successfully
```

```
Use the 'tsm' command to continue setting up Tableau Server.
```

```
>> Tableau binary directory will be added to PATH for new shells. To get the
```

```
>> updated path, either start a new session, or for bash users run:
```

```
>> source /etc/profile.d/tableau_server.sh
```

```
The TSM administrative web interface (and REST API) is now available at
```

```
https://192.168.100.150:8850
```

```
You can continue the configuration and initialization of Tableau server using either the TSM command line interface,
```

```
or the web interface.
```

```
You will be prompted to authenticate, or can log in using the username 'admin', with the same password you used to log into this session. You could also use any username, with its password, from the administrative group in the domain.
```

```
Done.
```

```
[admin@hp01 scripts.20191.19.0215.0259]$ logout
```

```
[admin@hp01 carlos]$ su
```

```
hp01 carlos # su - admin
```

```
[admin@hp01 carlos]$ source /etc/profile.d/tableau_server.sh
```


<https://192.168.100.150:8850/>



Iniciar sesión en Tableau Services Manager

Escriba las credenciales de administrador. [Más información...](#)

Iniciar sesión



Escriba su clave de producto de licencia para empezar a utilizar Tableau Server.

Clave de producto

0000-0000-0000-0000-0000

No puedo encontrar mi clave de producto.

Activar licencia

Pruébelo gratuitamente durante 14 días

Iniciar versión de prueba de Tableau Server

Si tiene alguna pregunta, consulte la [Guía del administrador](#) o póngase en contacto con [Atención al cliente de Tableau](#)

Activar **Registro** Configuración Inicializar

Registrar con Tableau. Todos los campos son obligatorios.

Información de contacto

carlos briso

Número de teléfono Correo electrónico

Información de la empresa

Organización Sector ▼

Departamento ▼ Cargo ▼

Información de región

Si tiene alguna pregunta, consulte la [Guía del administrador](#) o póngase en contacto con [Atención al cliente de Tableau](#)

+ a b l e a u		ESTADO	MANTENIMIENTO	CONFIGURACIÓN
Tableau Server se está ejecutando sign out				
Proceso	node1			
Puerta de enlace	<input checked="" type="checkbox"/>			
Servidor de aplicaciones	<input checked="" type="checkbox"/>			
VizQL Server	<input checked="" type="checkbox"/>			
Servidor de caché	<input checked="" type="checkbox"/>			
Controlador de clúster	<input checked="" type="checkbox"/>			
Buscar y examinar	<input checked="" type="checkbox"/>			
Procesador en segundo plano	<input checked="" type="checkbox"/>			
Servidor de datos	<input checked="" type="checkbox"/>			
Motor de datos	<input checked="" type="checkbox"/>			
Almacén de archivos	<input checked="" type="checkbox"/>			
Repositorio	<input checked="" type="checkbox"/>			
Tableau Prep Conductor	<input checked="" type="checkbox"/>			
Controlador TSM	<input checked="" type="checkbox"/>			
Servidor de Elastic	<input checked="" type="checkbox"/>			
Servidor de licencias	<input checked="" type="checkbox"/>			

+ a b l e a u

Activar
 Registro
 Configuración
 Inicializar

Los siguientes ajustes son todo lo que necesita para empezar.

Almacén de identidades

No puede cambiar el almacén de identidades tras la inicialización.

Local
 Active Directory

Puerto de puerta de enlace

Número de puerto:

Incluir muestras

Incluir libros de trabajo de muestra

Si tiene alguna pregunta, consulte la [Guía del administrador](#) o póngase en contacto con [Atención al cliente de Tableau](#)


+ a b | e a u | Contenido | Usuarios | Grupos | Programas | Tareas | Estado | Configuración | 🔍 | ⚠️ | ★ | ⓘ | 👤

Explorar

Proyectos de nivel superior ▾

Crear | Seleccionar todo

Ordenar por: Nombre (A-Z) ↑ ▾ | 🗃️ ▾ | ⚙️ ▾



Muestras de Tableau ☆ ...

Un conjunto de libros de trabajo de muestra proporcionados por Tableau Software.



Predeterminado ☆ ...

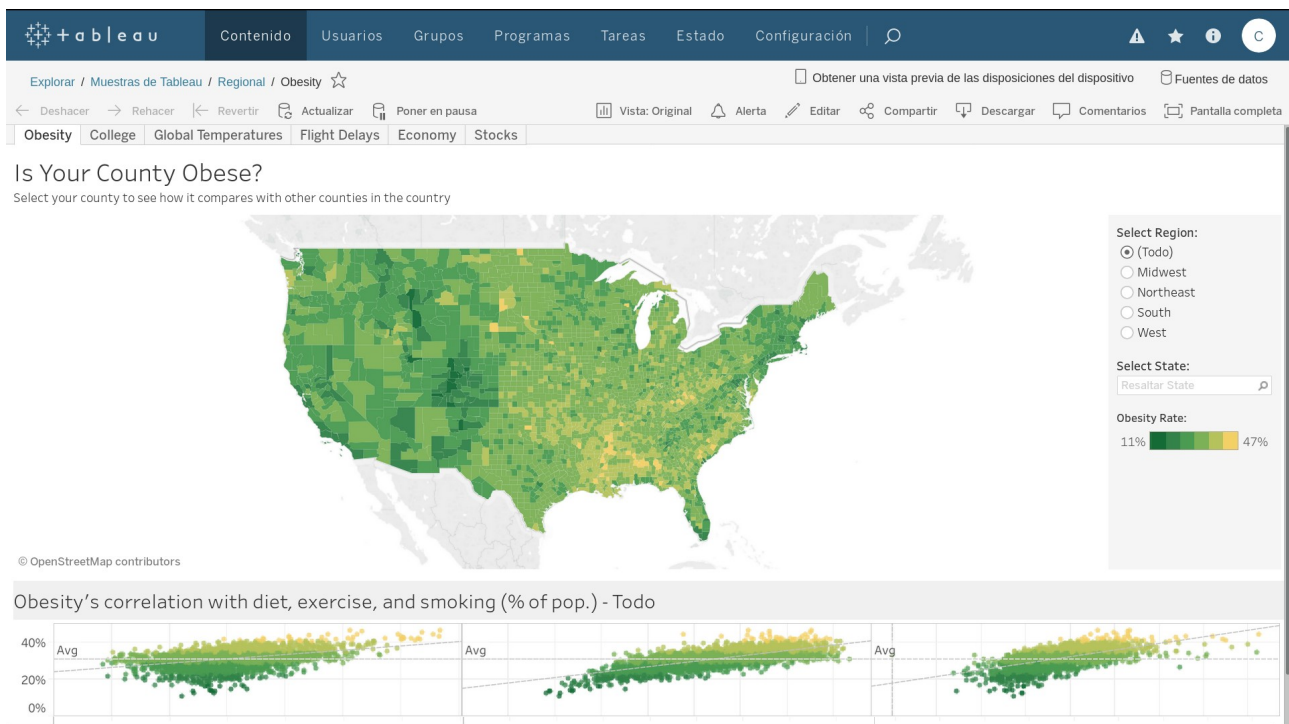
El proyecto predeterminado que se creó automáticamente con Tableau.

+ a b | e a u | Contenido | Usuarios | Grupos | Programas | Tareas | Estado | Configuración | 🔍 | ⚠️ | ★ | ⓘ | 👤

Usuarios 1

+ Añadir usuarios ▾ 0 elementos seleccionados Creator: 1/25 Explorer: 0/0 Viewer: 0/0 Sin licencia: 1 ⌵

Nombre para mostrar	Nombre de usuario	Rol de sitio	Grupos	Último inicio de sesión
<input type="checkbox"/> C carlos ... carlos	carlos	Administrador de servidor	1	8 may. 2019 12:38



REFERENCIAS:

- https://onlinehelp.tableau.com/v2018.2/server-linux/es-es/get_started_server.htm
- <http://formvalidate.com/how-to-install-and-configure-tableau-server-into-centos7-linux>
- <https://www.tableau.com/es-es/learn/tutorials/on-demand/installing-and-configuring-tableau-server>
- https://www.tableau.com/sites/default/files/whitepapers/whitepaper_tableau-for-the-enterprise_0.pdf

Creative Commons

Reconocimiento-NoComercial-CompartirIgual 3.1 ESPAÑA

© 2019 by carlos briso. Usted es libre de copiar, distribuir y comunicar públicamente la obra y hacer obras derivadas bajo las condiciones siguientes:

- a) Debe reconocer y citar al autor original.
 - b) No puede utilizar esta obra para fines comerciales (incluyendo su publicación, a través de cualquier medio, por entidades con fines de lucro.
 - c) Si altera o transforma esta obra o genera una obra derivada, sólo puede distribuir la obra generada bajo una licencia idéntica a ésta. Al reutilizar o distribuir la obra, tiene que dejar bien claro los términos de la licencia de esta obra.
- Alguna de estas condiciones puede no aplicarse si se obtiene el permiso del titular de los derechos de autor. Los derechos derivados de usos legítimos u otras limitaciones no se ven afectados por lo anterior. Licencia completa en castellano.

→ La información contenida en este documento y los derivados de éste se proporcionan tal cual son y los autores no asumirán responsabilidad alguna si el usuario o lector hace mal uso de éstos.